Digitale E/A-Karte, galvanisch getrennt, 32 digitale Ein-/Ausgänge, 24 V, für PCI-Express

Neu!*



APCIe-1500

16 digitale Eingänge, 24 V oder 12 V, davon 14 interruptfähig

16 digitale Ausgänge, 10-36 V, 500 mA/Kanal

Galvanische Trennung 1000 V

Ein- und Ausgangsfilter

Watchdog, Timer

Rücksetzen der Ausgänge auf „0“ bei Power-On

RoHS 2002/95/EG

Auch für PCI
Siehe Seite 158

Auch für *CompactPCI*™
Siehe Seite 242

Auch für *CompactPCI® Serial*
Siehe Seite 230

Auch für PC/104-PLUS
Siehe Seite 226

Windows
64-/32-Bit Treiber

LabVIEW™

LabWindows/CVI™

DASYLab10
Data Acquisition System Laboratory

DIAdem

Technische Merkmale

- 3 softwareprogrammierbare Timer
- Stecker- und softwarekompatibel zur APCI-1500 für den PCI-Bus und CPCI-1500 für den CompactPCI-Bus.
- Monitoringprogramm zum Prüfen und Einstellen der Kartenfunktionen

Eingänge

- 16 optoisolierte digitale Eingänge, 24 V davon 14 interruptfähig
- Verpolungsschutz
- Alle Eingänge sind gefi ltert

Ausgänge

- 16 optoisolierte digitale Ausgänge, 10 V bis 36 V
- Ausgangsstrom pro Kanal 500 mA
- Timer als Watchdog programmierbarer zur Rücksetzung der Ausgänge auf „0“
- Diagnose-Rückmeldung durch Statusregister bei Kurzschluss, Übertemperatur, Spannungsabfall oder Watchdog
- Interrupt ausgelöst durch Watchdog, Timer, Fehler
- Bei Power-On, Rücksetzung der Ausgänge auf „0“
- Kurzschlussstrom für 16 Ausgänge ~ 3 A typ.
- Kurzschlussstrom pro Ausgang ~ 1,5 A typ.
- Selbstrückstellende Sicherung (elektronische Sicherung)
- Übertemperatur- und Überspannungsschutz
- 24 V Leistungsausgänge mit Schutzdioden und Filter
- Ausgangskondensatoren gegen EM-Abstrahlungen
- Externe 24 V Spannungseinspeisung entstört und gefiltert
- Shut-Down Logik, wenn die externe Versorgungs-spannung unter 5 V absinkt

Sicherheitsmerkmale

- Galvanische Trennung 1000 V
- Kriechstrecke IEC 61010-1
- Schutz gegen schnelle Transienten (Burst), Überspannung, elektrostatische Entladung und hochfrequente Störeinstrahlung
- Getrennte Masseleitung für Eingänge und Ausgänge

Anwendungen

- Industrielle E/A-Steuerung
- SPS-Ankopplung
- Auslesen von Drehgeberwerten zur Prozesssteuerung
- Signalschaltung
- Interface zu elektromechanischen Relais
- EIN/AUS Überwachung von Motoren, Lampen...
- Watchdog / Timer • Interface zu Maschinen, ...

Softwaretreiber

Zum Lieferumfang gehört eine CD-ROM mit folgenden Softwaretreibern und Programmierbeispielen:

Standardtreiber für:

- Linux
- 32-Bit Treiber für Windows 8 / 7 / Vista / XP / 2000
- Signierte 64-Bit Treiber für Windows 8 / 7 / XP
- Echtzeiteinsatz unter Linux und Windows auf Anfrage
- RTX-Treiber (Echtzeit)

Treiber und Samples für folgende Compiler und

Software-Pakete:

- Microsoft VC++ • Microsoft C
- Borland C++ • Borland C
- Visual Basic • Delphi
- .NET auf Anfrage
- LabVIEW • LabWindows/CVI • DASYLab • DIAdem

Auf Anfrage:

Weitere Betriebssysteme, Compiler und Samples
Treiberdownload: www.addi-data.de/downloads

Schutzbeschaltung für die Eingangskanäle

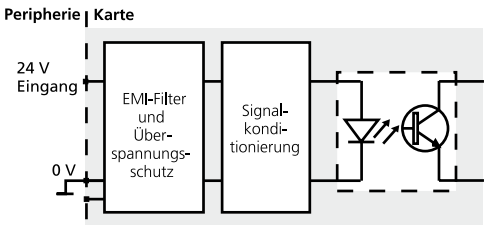

Schutzbeschaltung für die Ausgangskanäle

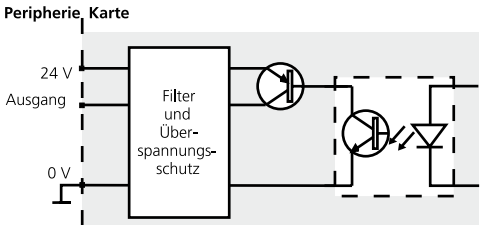

*Vorläufige Produktinformation

Tel.: +49 7229 1847-0
Fax: +49 7229 1847-222
info@addi-data.com
www.addi-data.de

ADDI-DATA®
SPIRIT OF EXCELLENCE

Spezifikationen*

Digitale Eingänge

Anzahl der Eingänge:	16 (Masse gemeinsam gemäß IEC 1131-2)
davon Interruptfähige Eingänge:	14, IRQ Leitung durch BIOS selektiert
Galvanische Trennung:	Uber Optokoppler, 1000 V, vom PC zur Peripherie
24 V-Version	
Nominalspannung:	24 V
Eingangsstrom bei 24 V:	6 mA typ.
Logische Eingangspegel:	U nominal: 24 V
UH max:	30 V/Strom 9 mA typ.
UH min.:	19 V/Strom 2 mA typ.
UL max.:	14 V/Strom 0,7 mA typ.
UL min.:	0 V/Strom 0 mA typ.
Signalverzögerung:	70 µs (bei 24 V)
Maximale Eingangsfrequenz:	5 kHz (bei 24 V)

Digitale Ausgänge

Anzahl der Ausgänge:	16, galvanisch getrennt bis 1000 V über Optokoppler
Ausgangstyp:	High-Side (Last an Masse) gemäß IEC 1131-2
Nominalspannung:	24 V
Versorgungsspannung:	10 V bis 36 V, min. 5 V (über Frontstecker)
Max. Strom für 16 Ausgänge:	3 A typ.
Ausgangsstrom/Ausgang:	500 mA max.
Kurzschlussstrom/Ausgang	Shut-Down bei 24 V, R_{load} < 0,1 Ω: 1,5 A
RDS ON Widerstand:	0,4 Ω max.
Anschaltzeit:	I out=0,5 A, Last = Widerstand: 100 µs
Ausschaltzeit:	I out=0,5 A, Last = Widerstand: 60 µs
Übertemperatur (Shut-Down):	170 °C (Ausgangstreiber)
Temperatur Hysterese:	20 °C (Ausgangstreiber)

Sicherheit

Shut-Down Logik:	Wenn die ext. 24 V Spannung unter 5 V absinkt: Die Ausgänge werden abgeschaltet.
Diagnose:	Status Bit oder Interrupt zum PC
Timer:	3
Watchdog:	Timerprogrammierbar, 10 µs bis 37 s

Störsicherheit

Das Produkt entspricht den Anforderungen der europäischen EMV-Richtlinie. Die Prüfungen wurden nach der zutreffenden Norm aus der Reihe EN 61326 (IEC 61326) von einem akkreditierten EMV-Labor durchgeführt. Die Grenzwerte werden im Sinne der europäischen EMV-Richtlinie für eine industrielle Umgebung eingehalten. Der EMV-Prüfbericht kann angefordert werden.

PC-Systemanforderungen und Umgebungsbedingungen

Abmessungen:	149 x 99 mm
Systembus:	nach PCI Express Base Spec., Rev. 1.0a (PCI Express 1.0a)
Platzbedarf:	1-/4-Lane PCI-Express-Steckplatz
Betriebsspannung:	+ 3,3 V vom PC
Stromverbrauch:	400 mA typ. ± 10 %
Frontstecker:	37-pol. D-Sub-Stiftstecker
Temperaturbereich:	0 bis 60 °C (mit Zwangsbelüftung)

Vereinfachtes Blockschaltbild

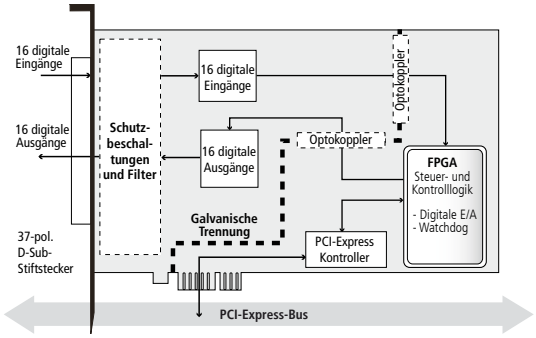

Pinbelegung – 37-pol. D-Sub-Stiftstecker



ADDI-DATA Anschlusstechnik

Beispiel 1
Anschluss der Eingänge und Ausgänge über Anschlussplatine mit Schraubklemmen

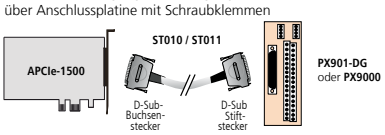

Beispiel 2
- Anschluss der Eingänge über Anschlussplatine mit Schraubklemmen PX901-DG
- Anschluss der Ausgänge über Relaisausgabekarte PX8500-G, kaskadiert in 16 Relais

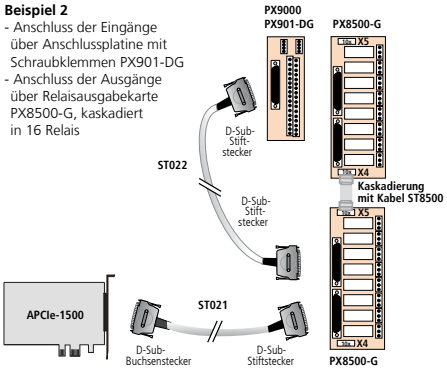

Bestellinformationen

APCIe-1500

Digitale E/A-Karte, galvanisch getrennt, 32 digitale Ein-/Ausgänge, 24 V. Inkl. Referenzhandbuch, Softwaretreiber und Monitoringprogramm.

Versionen

APCIe-1500: Digitale E/A-Karte, galv. getrennt, 32 dig. E/A, 24 V Eingänge, Ausgänge 10 bis 36 V

Zubehör

PX901-D: Anschlussplatine mit Schraubklemmen, LED Statusanzeige
PX901-DG: Anschlussplatine mit Schraubklemmen, LED Statusanzeige, für DIN-Hutschiene
PX9000: 3-Stock Anschlussplatine mit Schraubklemmen für DIN-Hutschiene, mit LED Statusanzeige
PX8500-G: Relaisausgabekarte für DIN-Hutschiene, kaskadierbar
ST010: Standardrundkabel, geschirmt, paarig verseilt, 2 m
ST011: Standardrundkabel, geschirmt, paarig verseilt, 5 m
ST010-S: Wie ST010, für hohe Ströme (24 V Versorgung separat)
ST021: Rundkabel zwischen APCI-1500 und PX8500-G, geschirmt, paarig verseilt, 2 m
ST022: Rundkabel zwischen PX8500-G und PX901-DG oder PX9000, geschirmt, 2 m
ST8500: Flachbandkabel zur Kaskadierung zweier PX8500

*Vorläufige Produktinformation